

Methodenblatt

Name:

Klasse / Kurs:







Fach:

Datum:

Version 2 –RI2013-

Anzahl der Seiten: 1

Methode: **Flyer****Flugblatt - Handzettel**

Einsatz und Zweck der Methode	<p>Ein „Flyer“ ist ein Flugblatt oder Handzettel, der eine Botschaft verkündet. Ankündigungen von Veranstaltungen, Informationen über politische, kulturelle, wirtschaftliche oder andere Ereignisse, Werbung für Produkte - hierfür kann man „Flyer“ verwenden. Sie werden verteilt oder liegen an bestimmten Orten zur Mitnahme bereit.</p> <p>Es handelt sich dabei um eine schnelle und relativ kostengünstige Art, Botschaften an eine breite Masse oder auch gezielt an einen bestimmten Personenkreis zu übermitteln.</p>	
Handlungsphase	Ausführen	
Formen		plan - einfaches Blatt - DIN-A-4, DIN-A-5
		Buch-Falz, Ausgangsformat DIN-A-4-Blatt
		6-Seiten-Wickelfalz, Ausgangsformat DIN-A-4-Blatt
		6-Seiten-Zick-Zack-Falz, Ausgangsformat DIN-A-4-Blatt
		6-Seiten-Altarfalz, Ausgangsformat DIN-A-4-Blatt
		8-Seiten-Kreuzbruch, Ausgangsformat DIN-A-4-Blatt
Bestandteile	<ul style="list-style-type: none">• Logo• auffällige Überschrift (serifenlose Schriftart, Designerschriftart)• Bilder, die Aufmerksamkeit erregen• grundlegende Informationen zum Thema - übersichtlich dargeboten• kurze Texte, Aufzählungen• Impressum	
häufige Fehler	<ul style="list-style-type: none">• zu textlastig• mangelnde Übersicht• „langweilige“ erste Seite• ungleiche Ränder (Äußere Ränder sind breiter als innere.)	
Datenverarbeitung	<ul style="list-style-type: none">• Textverarbeitungsprogramme• DTP-Programme	
Anwendungsbeispiele	<ul style="list-style-type: none">• Einladungen für Veranstaltungen• Produktankündigungen (Mediawerbung)• kleine Preislisten	